

# Praktijkdag BI & RPA voor de accountancy



Ik coach ondernemers die:

- Tussen 1,5 en 12 miljoen omzetten
- Serieus werk willen maken van vermogensgroei
- Financiële onafhankelijkheid nastreven

Bij hun groeistrategie, behalen van gestelde doelen en bereiken van financiële onafhankelijkheid.

Corlin van Oeveren MSc AA MBV RV

Register Valuator | Accountant

06-53880096 | [Corlin@vo-accountants.nl](mailto:Corlin@vo-accountants.nl)

# Wat gaan we behandelen

- Business model VO Accountants
- Power BI Simplicite (live)
- Power BI Financieel dashboard (live)
- Power BI Online Cashflow Planner
- Power BI Zenvoices (live)

# Ons business model

- 100% abonnementen
- Vaste methodiek
- Strakke processen
- Hoog geautomatiseerd
- Gestandaardiseerd
- Best of breed software toolkit cloud applicaties

MAPPING

TRACKING



# Software | Tools



# Abonnementenmodel

- Menukaart met diensten
- Alle diensten omgezet naar producten
- Add-ons: hoge waarde perceptie & weinig inspanning
- Alle communicatie is GRATIS
- Klanten – diensten matrix
- Doel is minimaal 4 diensten per klant
- Maand/kwartaalthema's voor diensten

# Interne performance

AHR alle uren

69,48✓

Vorige kw: 67,33

AHR klanturen

133,35✓

Vorige kw: 130,75

# Klanten

93!

Vorige kw: 98

Gefactureerde omzet

133.005!

Vorige kw: 214.055

Resultaat % omzet

38,0%!

Vorige kw: 45,9%

Profit Time Index

304,48!

Vorige kw: 309,75

VO Accountants  
de financiële fitmakers

Gefactureerd

● Omzet facturen ● Omzet facturen vorig jaar ● Omzet abonnementen



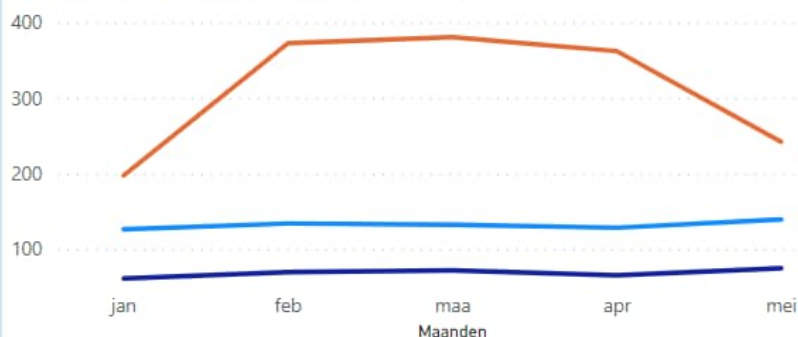
Gefactureerde abonnementen

● Omzet abonnementen ● Omzet abonnementen vorig jaar



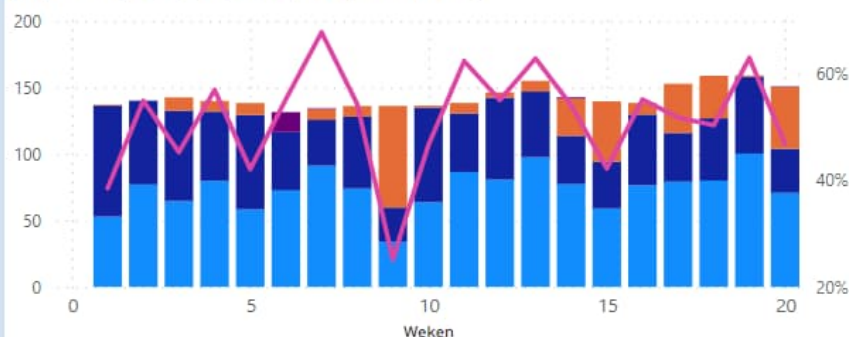
AHR en PTI

● AHR klanturen ● AHR alle uren ● Profit Time Index



Declarabiliteit per week

● Directe uren ● Intern ● Verlof ● Verzuim ● % declarabel



Jaar: ▼

2023 ▼

Maand: ▼

1 5

Week: ▼

0 20

Medewerker

Meerdere selecties ▼



# Interne performance II

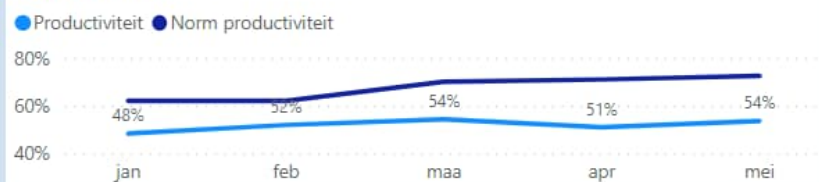
## Declarabiliteit per medewerker

Medewerker	Contract uren p/wk	Te werken uren	Gewerkte uren	Gewerkte uren delta	Toegestane interne uren	Interne uren	Interne uren delta	Norm productiviteit	Productiviteit	Productiviteit delta
Medewerker 1	38,10	800,00	842,83	42,83	438,27	509,00	-70,73	48%	40%	-8%
Medewerker 10	4,00	48,00	31,42	-16,58	3,14	9,50	-6,36	90%	70%	-20%
Medewerker 11	20,80	104,00	35,50	-68,50	3,55	3,55		90%	100%	10%
Medewerker 3	0,00	0,00	0,00	0,00						
Medewerker 4	38,10	800,00	847,83	47,83	296,74	347,08	-50,34	65%	59%	-6%
Medewerker 6	1,90	40,00	4,25	-35,75	0,64	0,64		85%	100%	15%
Medewerker 7	22,86	480,00	490,17	10,17	137,25	125,92	11,33	72%	74%	2%
Medewerker 8	26,67	560,00	572,50	12,50	343,50	371,67	-28,17	40%	35%	-5%
Medewerker 9	4,00	48,00	28,60	-19,40	2,86	14,42	-11,56	90%	50%	-40%
<b>Totaal</b>	<b>137,14</b>	<b>2.880,00</b>	<b>2.853,10</b>	<b>-26,90</b>	<b>910,40</b>	<b>1.377,58</b>	<b>-467,19</b>	<b>68%</b>	<b>52%</b>	<b>-16%</b>

## Omzet per medewerker

Medewerker	Omzet geschreven	Omzet correcties	Omzet declarabel	Omzet target	Omzet delta	Kostprijs omzet	Bezetting	Marge	Marge %	AHR klanturen
Medewerker 1	75.064	-2.760	72.304	86.400	-14.096	45.472	-9.548	17.283	24%	216,59
Medewerker 10	2.192	0	2.192	4.320	-2.128	986	-286	919	42%	100,00
Medewerker 11	4.438	0	4.438	11.700	-7.263	2.663	266	2.041	46%	125,00
Medewerker 4	55.686	-127	55.559	60.840	-5.281	26.540	-2.668	26.351	47%	110,95
Medewerker 6	574	0	574	4.590	-4.016	361	54	267	46%	135,00
Medewerker 7	40.067	-266	39.802	38.016	1.786	17.524	544	22.822	57%	109,27
Medewerker 8	18.050	0	18.050	21.280	-3.230	19.682	-2.760	-4.392	-24%	89,88
Medewerker 9	1.418	0	1.418	4.320	-2.902	638	-520	260	18%	100,00
<b>Totaal</b>	<b>197.489</b>	<b>-3.153</b>	<b>194.336</b>	<b>231.466</b>	<b>-37.130</b>	<b>113.866</b>	<b>-38.048</b>	<b>42.422</b>	<b>22%</b>	<b>131,71</b>

## Productiviteit



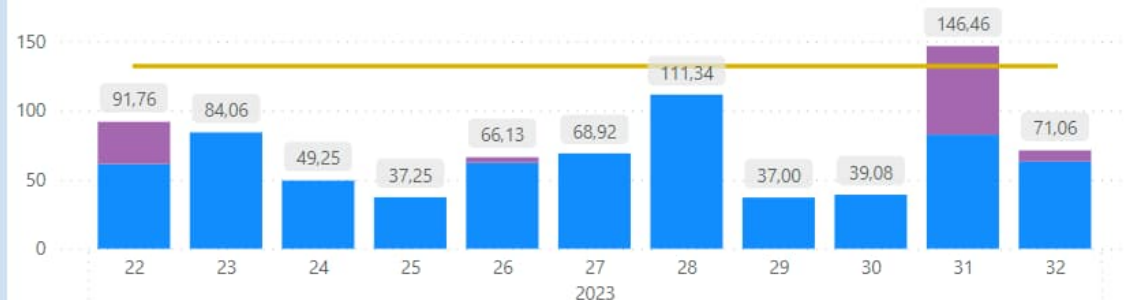
## AHR klanturen



# Interne performance III

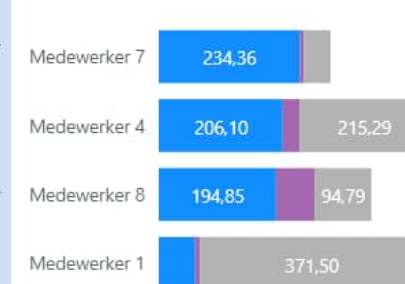
## Uren per week

● Gepland ● Verlof ● Contracturen



## Uren per medewerker

● Gepland ● Verlof ● Beschikbaar



## Geplande uren

Datum	Klanten	Medewerker	Project	Dienst	Uren gepland
29-5-2023	Debiteur 48	Medewerker 7	Dienstverlening 2023	Administratieve support	1,00
29-5-2023	Debiteur 44	Medewerker 7	Dienstverlening 2023	Financiële administratie	1,30
29-5-2023	Debiteur 46	Medewerker 7	Dienstverlening 2023	Financiële administratie	1,00
29-5-2023	Debiteur 47	Medewerker 7	Dienstverlening 2023	Financiële administratie	1,45
29-5-2023	Debiteur 48	Medewerker 7	Dienstverlening 2023	Financiële administratie	0,30
29-5-2023	Debiteur 49	Medewerker 7	Dienstverlening 2023	Financiële administratie	1,30
29-5-2023	Debiteur 50	Medewerker 7	Dienstverlening 2023	Financiële administratie	1,50
29-5-2023	Debiteur 52	Medewerker 7	Dienstverlening 2023	Financiële administratie	1,40
29-5-2023	Debiteur 27	Medewerker 8	Dienstverlening 2023	Financiële administratie	0,40
29-5-2023		Medewerker 1	VOA 2023	Declareren/planning/ad...	1,00
29-5-2023		Medewerker 8	VOA 2023	Secretariaat	1,00
30-5-2023	Debiteur 115	Medewerker 4	Dienstverlening 2023	Betaalopdrachten	1,00
30-5-2023	Debiteur 115	Medewerker 4	Dienstverlening 2023	Financiële administratie	2,20
30-5-2023	Debiteur 80	Medewerker 4	Dienstverlening 2023	Financiële administratie	4,75
30-5-2023	Debiteur 104	Medewerker 7	Dienstverlening 2023	Financiële administratie	0,65
30-5-2023	Debiteur 45	Medewerker 7	Dienstverlening 2023	Financiële administratie	1,00
30-5-2023	Debiteur 101	Medewerker 8	Dienstverlening 2023	Financiële administratie	0,75
30-5-2023	Debiteur 107	Medewerker 8	Dienstverlening 2023	Financiële administratie	2,40
<b>Totaal</b>					<b>695,81</b>

## Geplande uren per project



## Geplande uren per dienst



VO Accountants  
de financiële fitmakers

Jaar

2023

Maand

1 8

WeekNr

19 32

Klanten

Alle

Medewerker

Meerdere selecties

Type

Alle

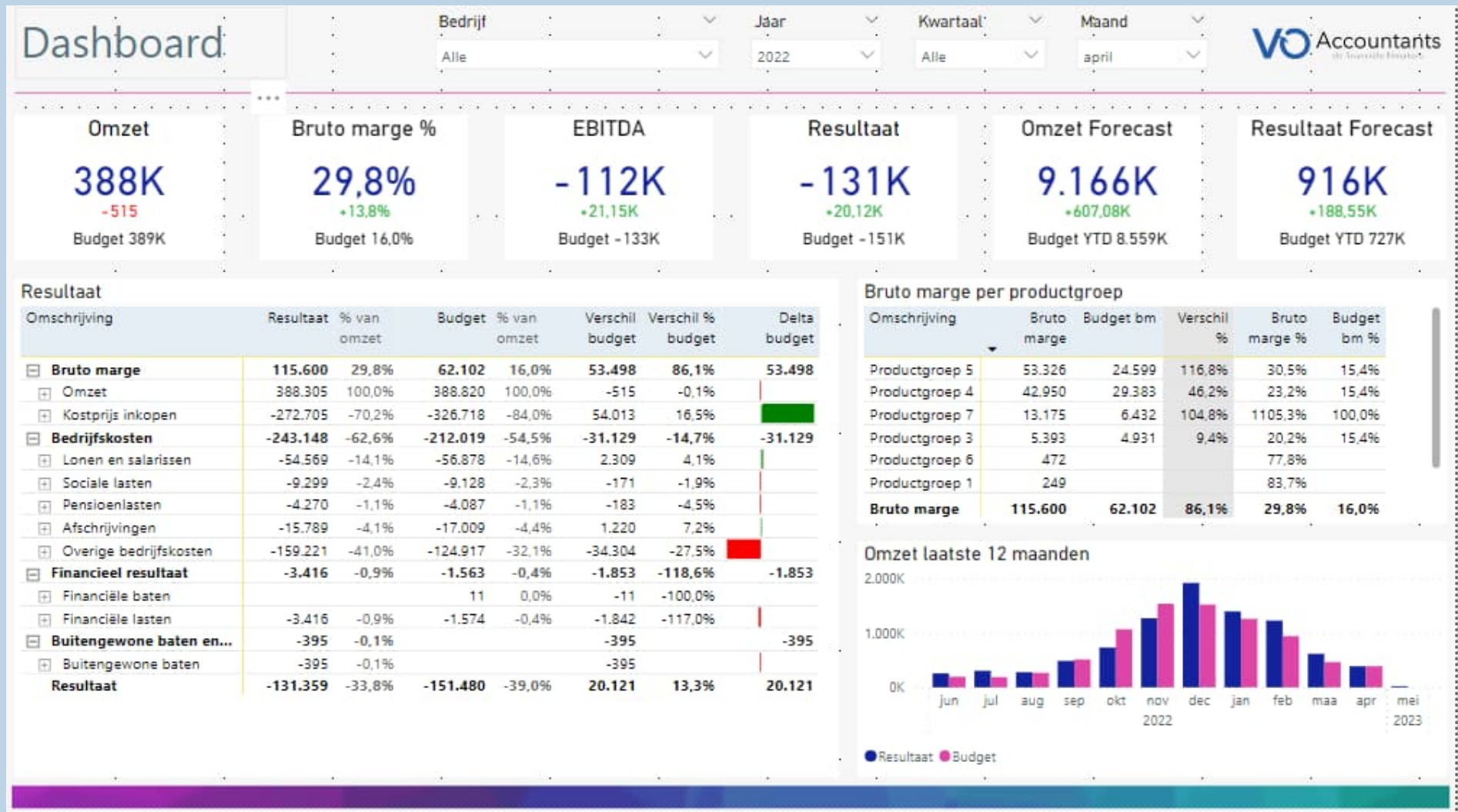
Project

Meerdere selecties

Dienst

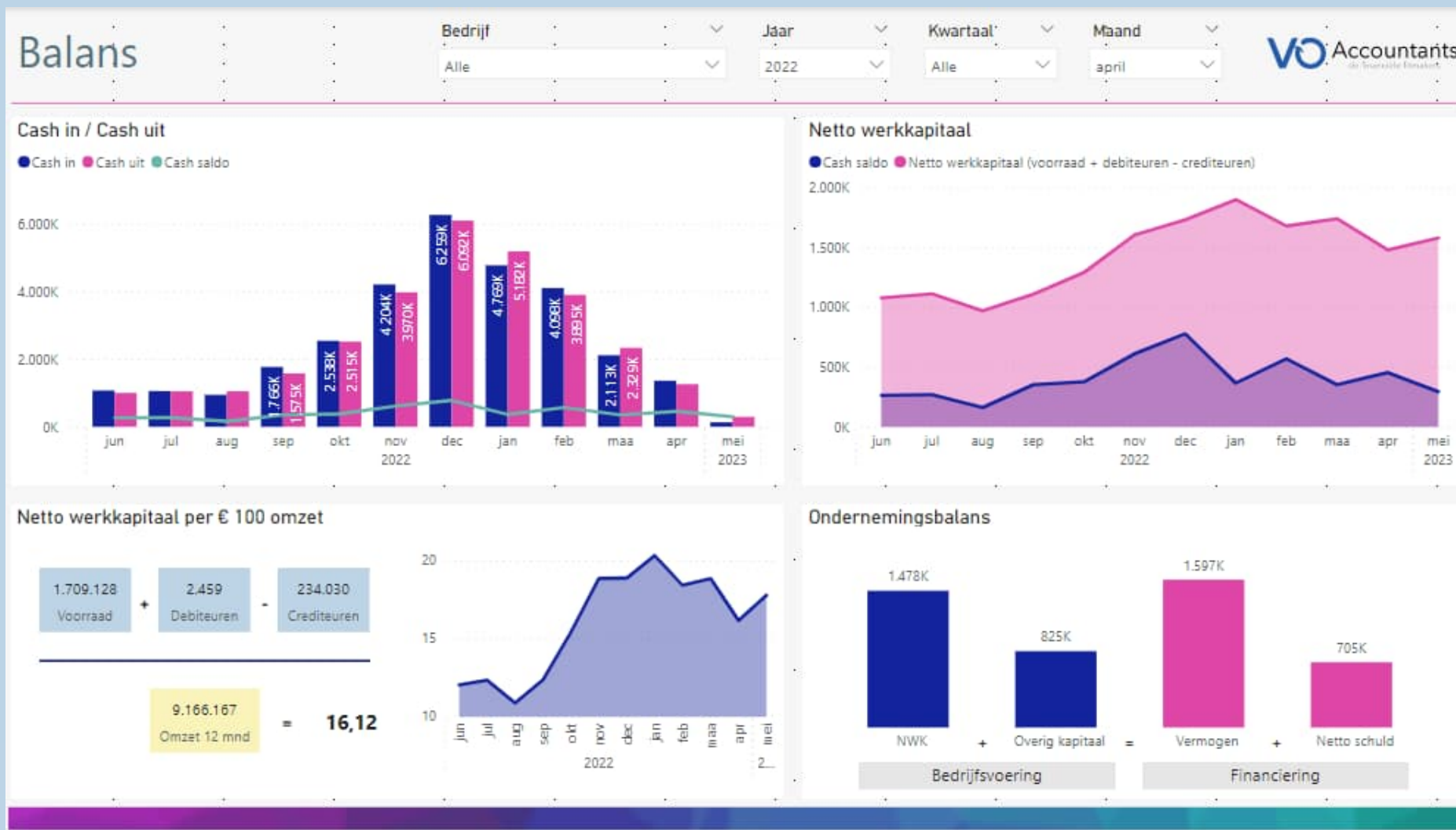
Alle

# Financieel dashboard

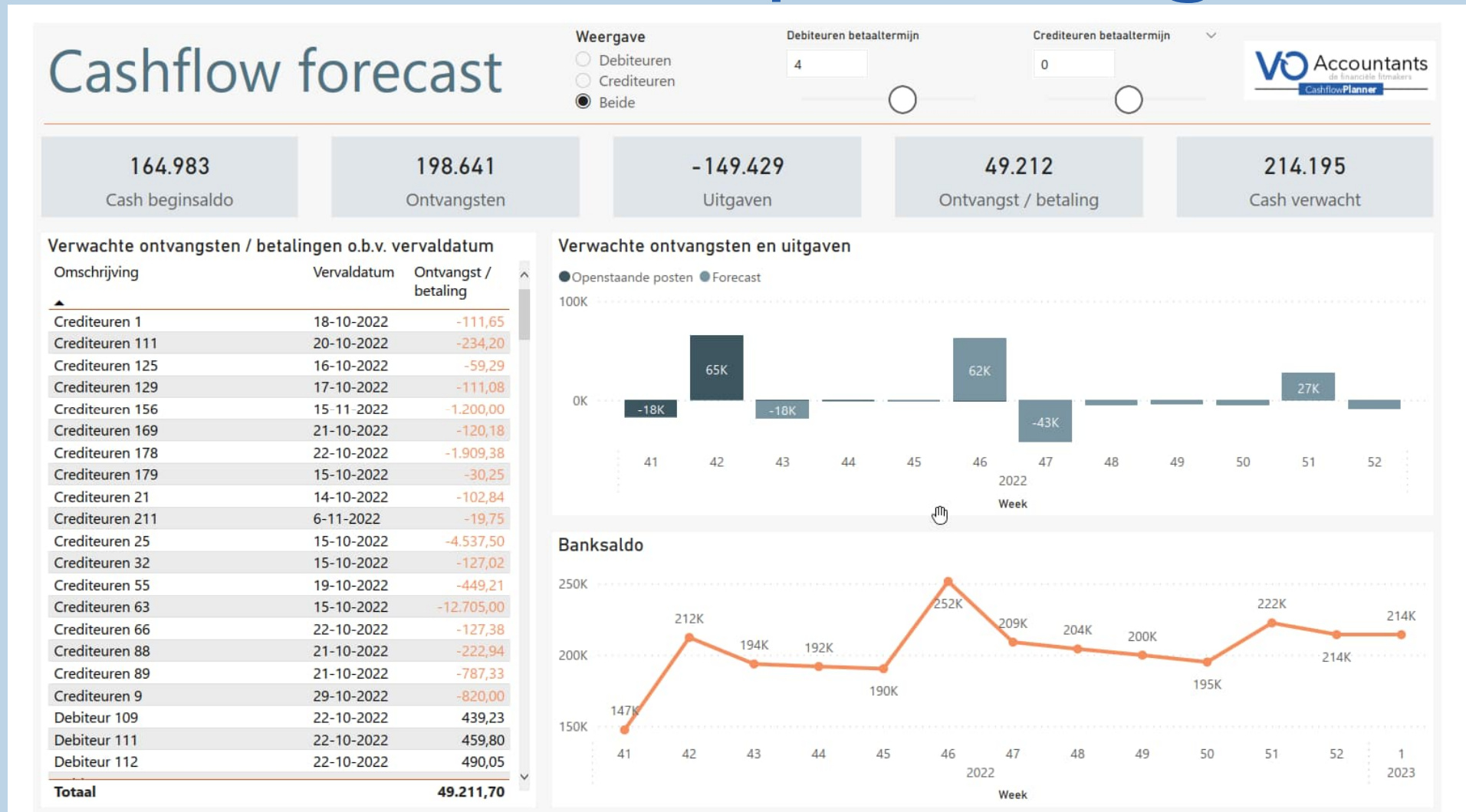




# Financieel dashboard II



# Cashflow planning



# Cashflow planning

**CASHFLOW**  
**IS DE**  
**ZUURSTOF**  
**VAN JE**  
**ONDERNEMING.**

**VO** Accountants  
de financiële fitmakers



**VO** Accountants  
de financiële fitmakers

# Automatisering compliance

- Nog geen 10 jaar geleden kreeg je alles pas achteraf
- Nu ontvangen wij facturen direct
- > 80% kan automatisch geboekt
- Cloud applicatie koppelen met elkaar
- Loonrun vergrendeld? Loonkosten geboekt!
- Tijdsbesparing 40% - 60%

# Cloud impact

- Cloud accounting zorg voor efficiency en prijsdruk
- Slimme klanten hebben meer kennis dan ooit en stellen meer “prijs” en “toegevoegde waarde” vragen
- Diverse kantoren bieden pakketten tegen steeds scherpere prijzen
- “One-click” aangifte direct uit bijv. Exact Online is niet ver weg
- De overheid wil alleen belastingen. Accountant of niet

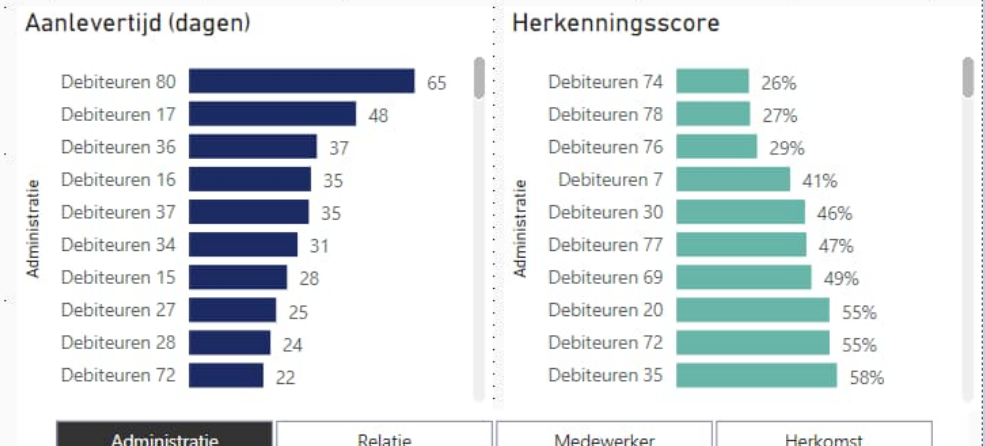
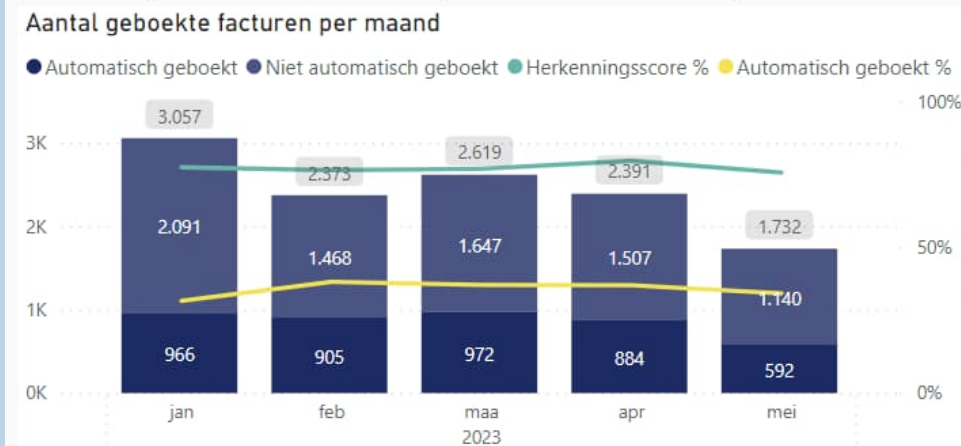
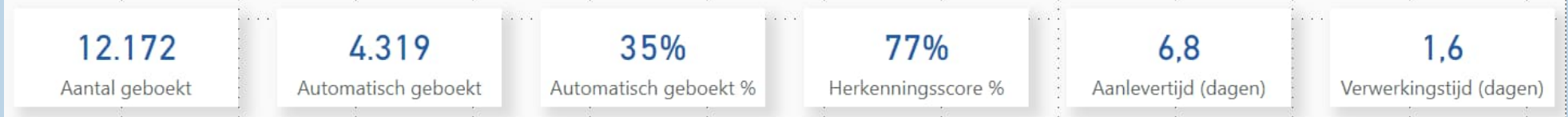


# Zenvoices

## Facturen dashboard

Analyse factuurverwerking Zenvoices

Debiteuren ▼ Medewerkers ▼ Jaar ▼ Maand ▼ Periode indeling ▼  
 Alle ▼ Alle ▼ 2023 ▼ Alle ▼ Factuurdatum ▼




# Disruptie

- Compliance werk wordt volledig geautomatiseerd
- Arbeid wordt offshore ingehuurd
- Klanten zoeken eerst op internet voor ze bij jou komen
- Artificial intelligence (een paar quotes):
  - WEF: in 2027 al 44% van hedendaagse vaardigheden overbodig
  - PWC: aantal juridische banen kan gehalveerd
  - Goldman Sachs: ontwrichting van de arbeidsmarkt

# Relevant blijven?

- Stap af van “uurtje-factuurkje”
- Waarde toevoegen
- Pro actief & nieuwe diensten ontwikkelen
- 3 soorten accountants: <https://bit.ly/3oFVFHy>
- Wordt een real-time accountant (co pilot)
- Degene met toegang tot de data heeft de relatie
- Tech minded

HUMANS AT SEA



Bedankt voor  
jullie  
aandacht!